



Panorama de l'agriculture vosgienne :

Diversifiée, à dominante élevage


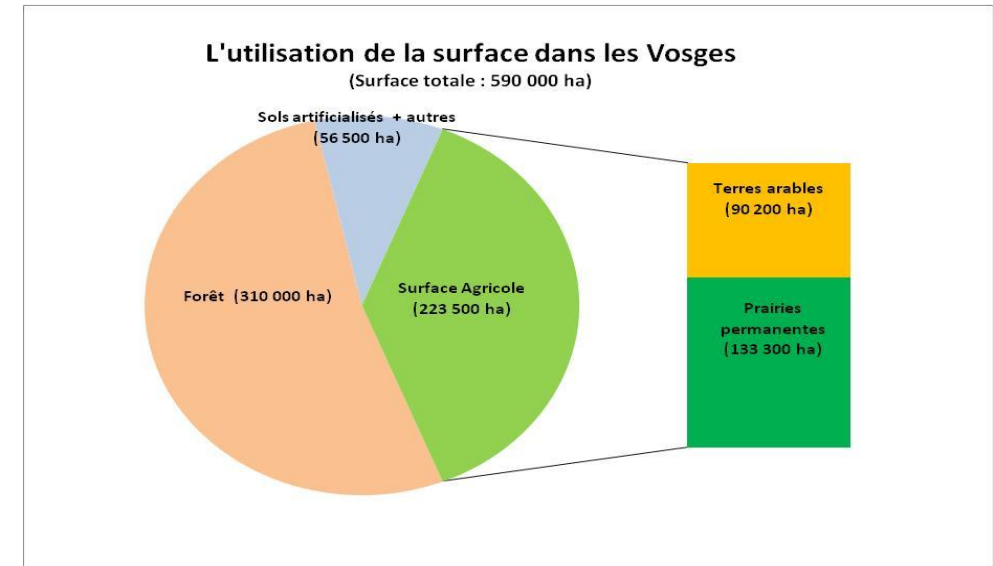
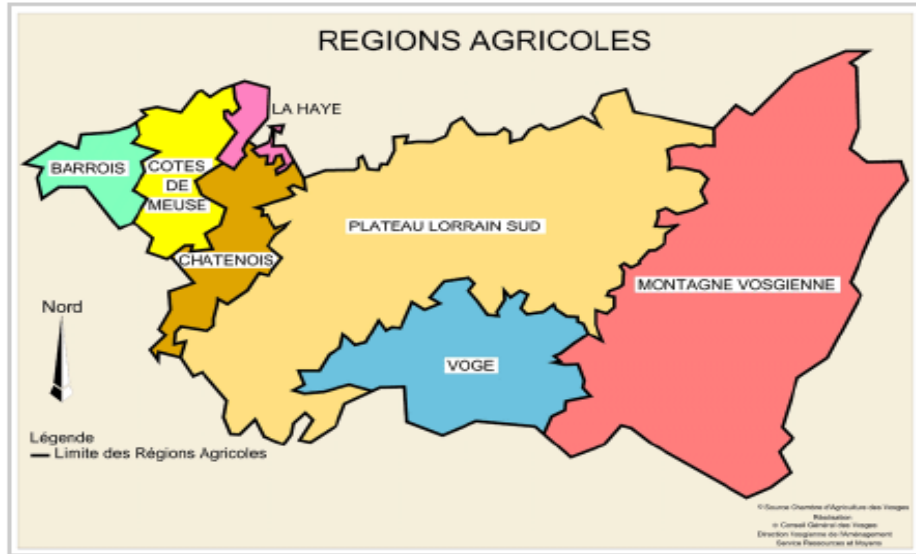
www.vosges.chambre-agriculture.fr



**AGRICULTURES
& TERRITOIRES**
CHAMBRE D'AGRICULTURE
VOSGES

Un département « atypique » dans la région Grand Est

Prédominance de la forêt et des surfaces en herbe



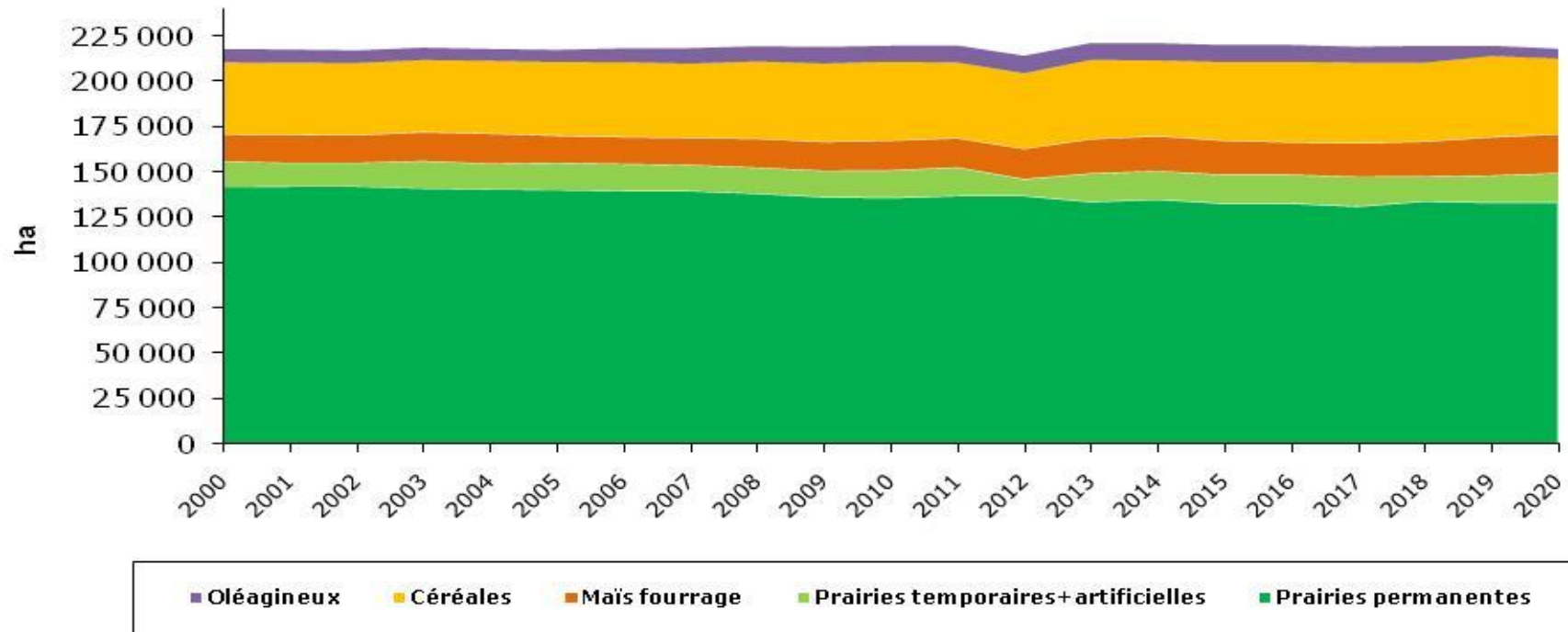
❖ **La forêt couvre 53% de la surface** du département (34% pour la région Grand Est)

→ un enjeu stratégique pour le département

❖ **Les prairies permanentes occupent 60% de la surface agricole** (25% pour la région Grand Est)

→ une agriculture essentiellement tournée vers l'élevage

Evolution de la SAU "Vosges" depuis 2000



❖ **Depuis 2000** : Baisse des prairies permanentes (-8 700 ha) remplacés par

- ✓ Davantage de maïs ensilage : +6 700 ha et prairies temporaires (+2 100ha)
- ✓ Maintien des surfaces en cultures de ventes avec néanmoins un recul du colza (-2 100 ha) au profit de scéréales
- ✓ Plus de diversité avec l'introduction de « nouvelles cultures secondaires » : sorgho, soja , pois ...

Les Vosges : un département d'élevage

(en milliers de têtes)	Vosges	Grand Est	Vosges/ Grand Est (% - rang)
Vaches laitières	60	305	20% - 1^{er}
Vaches allaitantes	27	278	10% - 6^{ème}
Nbre total de gros bovins	241	1 566	15% - 2^{ème}
Brebis	35	213	16% - 2^{ème}

Agreste-données 2020

❖ Les principales tendances :

- ✓ Baisse régulière du nombre de vaches laitières : - 0,5%/an depuis 2010 qui n'est plus compensée par la hausse du nombre de vaches allaitantes depuis 2017
- ✓ Baisse du cheptel bovin : autour de 241 000 bovins (-11 000 têtes depuis 2010), en particulier de la production de jeunes bovins (-6500 têtes soit -21% depuis 2015)
- ✓ Baisse contenue de l'effectif de brebis
- ✓ Productions de volailles, caprine et porcine essentiellement présentes en transformation fermière et vente directe

Une orientation laitière très marquée

	Vosges	Grand Est	Vosges/ Grand Est (% - rang)
Livraison de lait à l'industrie <i>dont lait bio</i>	425ML 6,3%	2 245ML 5,0%	19% - 1 ^{er} 1 ^{er}
Nombre de livreurs	844	4 147	20% - 1 ^{er}
Nombre total d'exploitations	1 749	28 997	
EA laitières/EA totales	48%	14%	

MSA; Agreste -données 2020

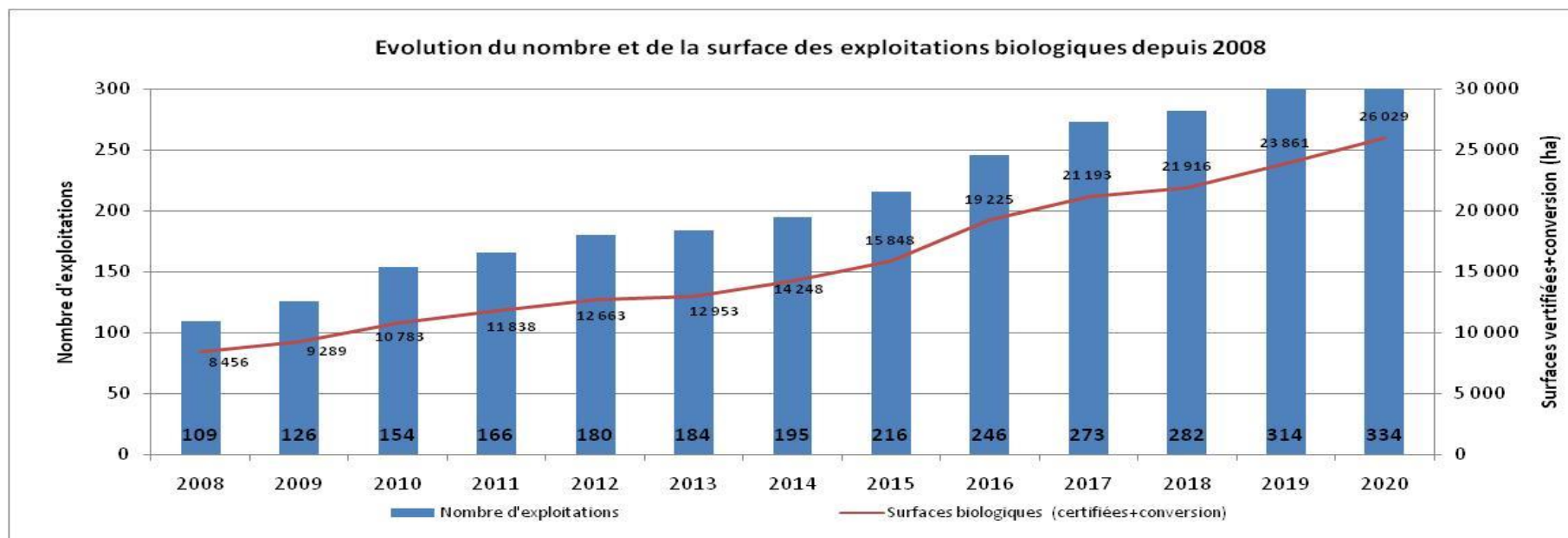
❖ 1^{er} département de la Région pour la production laitière en lait conventionnel et biologique :

- ✓ 400 millions de litres de lait produits/an, principalement pour l'industrie : 4 entreprises d'au moins 100 salariés
- ✓ Une orientation laitière marquée : 48% des exploitations « professionnelles » ont une activité de production laitière contre 14% pour la région Grand Est
- ✓ La production laitière se concentre : -4% de livreurs /an et +5%/an de lait livré par EA depuis 2000
- ✓ Transformation à la ferme : autour de 15 ML transformés par an, notamment en montagne (environ 100 transformateurs fermiers) – 2^{ème} département du Grand Est pour la transformation fermière

❖ Mais aussi 1^{er} département pour la production de viande bovine : 22 millions de TEC (15% du volume produit dans la région Grand Est)

	Vosges	Grand Est	Vosges/ Grand Est (% - rang)
Nombre d'exploitations (certifiées + conversion)	314	2 864	11% - 4 ^{ème}
Surface certifiées+conversion	23 861	176 197	14% - 3 ^{ème}
<i>Soit % de la SAU</i>	<i>10,7%</i>	<i>5,8%</i>	<i>1^{er}</i>
Cheptel AB vaches laitières	3 885	16 576	24% - 1 ^{er}
Cheptel AB Vaches allaitantes	2 100	13 504	16%- 2 ^{ème}
Brebis (viande+lait)	3 920 (dt 1 111 lait)	11 329 (dt 1 5984 lait)	35% - 1 ^{er}

Agreste -données 2020



❖ **Les activités de diversification sont très présentes**, plus particulièrement en montagne : environ 300 exploitations ont une activité marquée de diversification :

- transformation laitière à la ferme et vente en circuits court : lait de vache, chèvre ou brebis
- transformation de viande et vente en circuits court : bovins, ovins, porcins, volailles
- maraîchage
- petits fruits (bluets, framboises...)
- plantes aromatiques et médicinales, champignons
- apiculture
- activité d'hébergement à la ferme : campings, gîtes; tables d'hôte

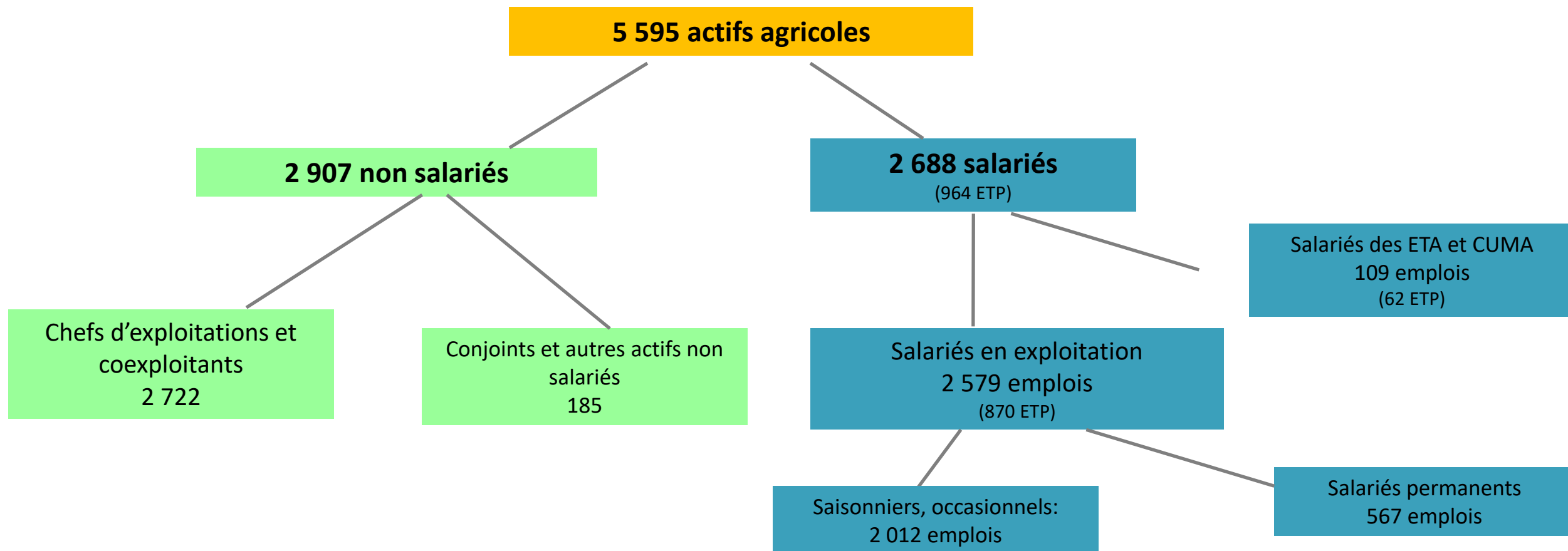
❖ **6 AOC** dans le département : le munster, le miel de sapin des Vosges, le langres, le gruyère, le kirch et l'eau de vie de Mirabelle

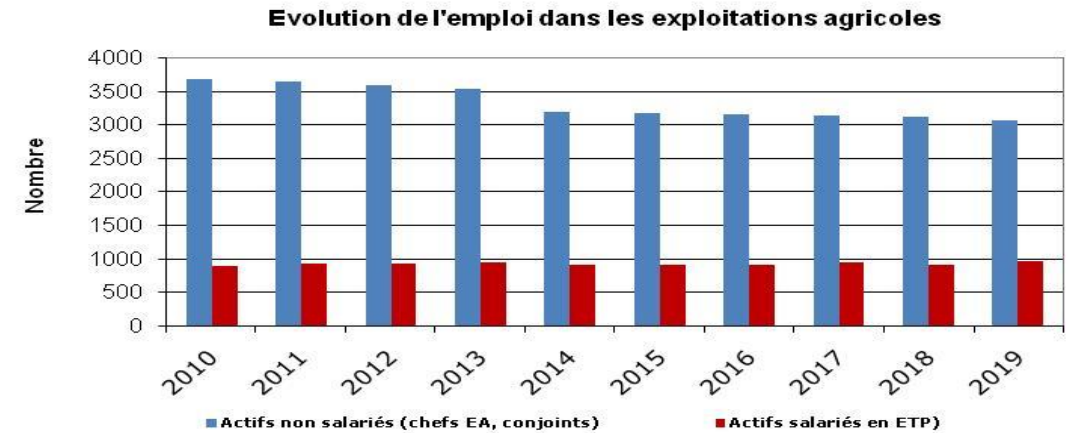
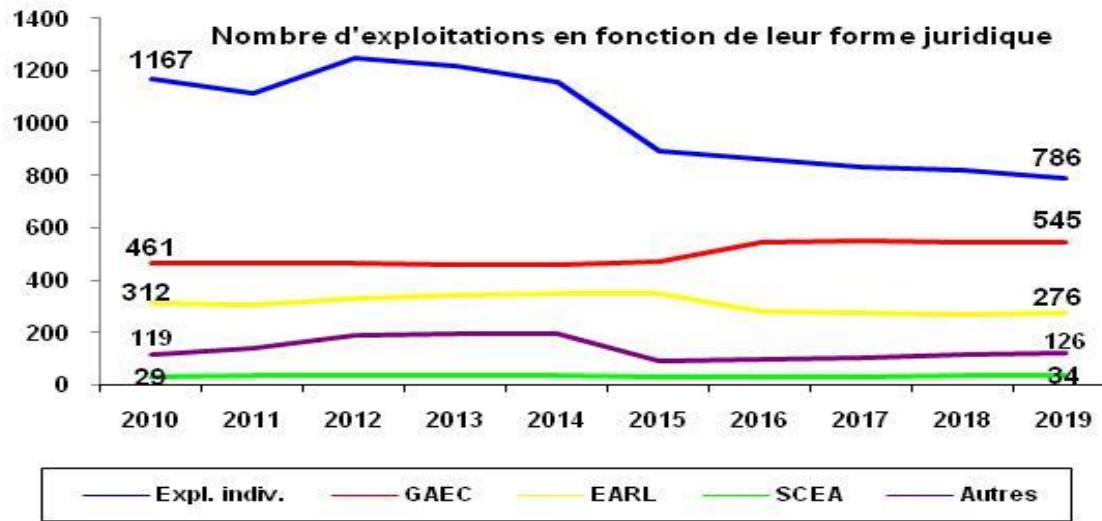
La Méthanisation :

- ❖ 41 unités en fonctionnement (85 exploitations concernées)
 - 40 en cogénération (13 827 kW de puissance totale raccordée)
 - 1 en injection (140 Nm³/h de puissance installée totale)

- ❖ 1^{er} département du Grand Est en nombre d'unités et puissance raccordée

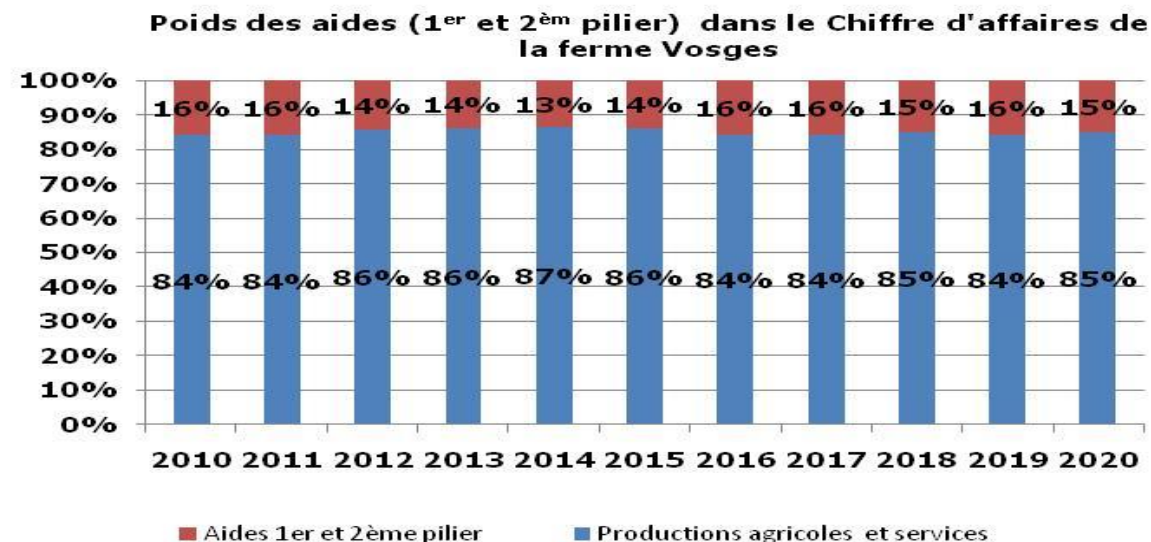
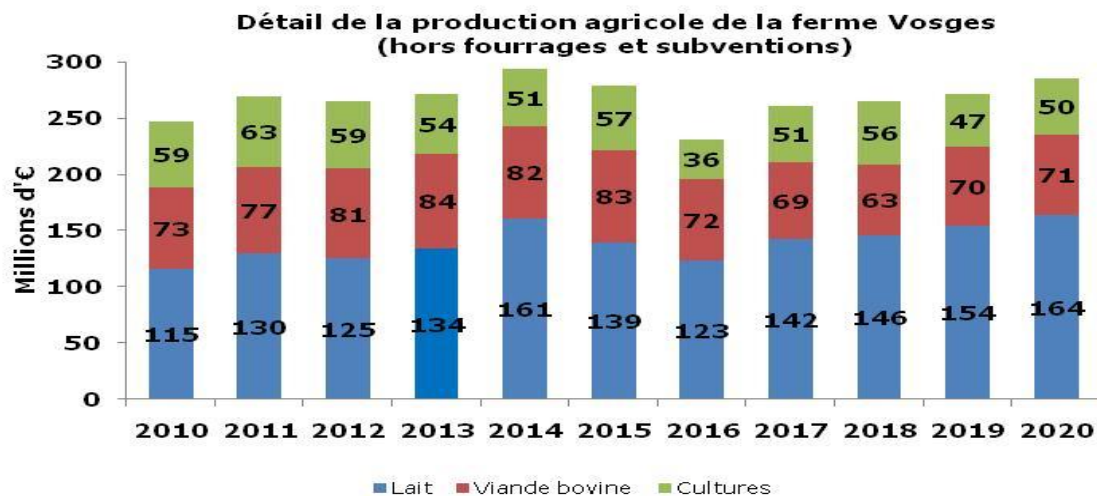
- ❖ Ration moyenne des méthaniseurs du département : majoritairement issue du recyclage des effluents agricoles :
 - **Fumier, lisier : 75%**
 - *Déchets de l'industrie agro-alimentaire : 10%*
 - *Maïs : 7%*
 - *Cultures à vocation énergétique : 5%*
 - *Herbe : 4%*



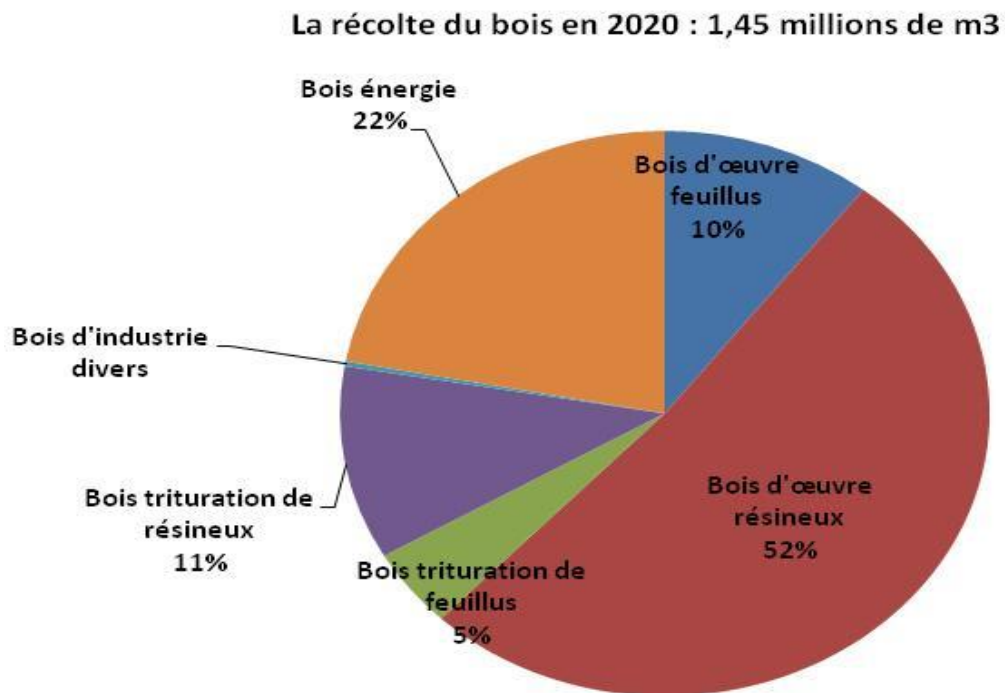


Données MSA 2019

- ❖ **Développement des GAEC** et baisse du nombre d'exploitations individuelles en lien avec la mise en place de la PAC 2015-2020 (transparence GAEC entre époux)
- ❖ **Baisse régulière du nombre de chefs d'exploitation**, léger développement du salariat
- ❖ **Le renouvellement des générations** : en moyenne, 75 installations pour 100 départs depuis 2010
- ❖ **Un taux de maintien important** : 89% des installées sont encore exploitants 6 ans après leur installation



- ❖ Poids prédominant du secteur laitier dans la production agricole vosgienne
- ❖ Les 3 dernières années ont été particulièrement difficiles (aléas climatiques, crise du lait) et ont fortement affectés les trésorerie des exploitations
- ❖ Les aides (1^{er} et 2^{ème} pilier) contribuent à hauteur de 16% en moyenne du chiffre d'affaires de la ferme Vosges



- ❖ **Les Vosges : 1^{er} département du Grand Est pour la récolte de bois (19% du volume total)**
- ❖ **Fort développement du bois énergie** depuis quelques années : +90% en volume depuis 2011 !
- ❖ **264 établissements employeurs de main d'œuvre** dans la filière bois (exploitation + travail du bois + industrie papetière) pour 5 376 salariés au total [chiffres 2018]

L'industrie agro alimentaire dans les Vosges : Un secteur stratégique

Industries	Vosges (nombre d'emplois)	Grand Est (nombre d'emplois)	Vosges/ Grand Est (%)
Lait	1 759	5 574	32%
Boissons	1 095	10 098	11%
Viande	436	4 837	9%
Autres secteurs (autre IAA, grains...)	610	17 234	3%
Tous secteurs	3 900	37 743	10%

INSEE-CLAP; données 2018

- ❖ **Au total , 162 établissements agro alimentaires employeurs de MO salariée** (dont 18 avec plus de 20 salariés)
- ❖ **Importance du secteur laitier : 32% de l'emploi de la région Grand Est**
 - ✓ 4 industries à plus de 100 salariés
 - ✓ En cohérence avec l'orientation laitière du département

Zoom sur : les forces et faiblesses de la filière laitière (1^{ère} filière agricole du département)

Forces	Faiblesses
<ul style="list-style-type: none">•Présence d'industries laitières performantes•Densité de producteurs laitiers•Une complémentarité élevage/culture• Les prairies : un atout pour faire face aux nouvelles attentes des consommateurs (sans OGM, image verte...)	<ul style="list-style-type: none">•Attractivité du métier d'éleveur laitier indispensable au maintien de la production laitière•Contexte de plus en plus volatil•Un pouvoir décisionnel des industries laitières hors région (sauf Ermitage)• ↗ taille des exploitations : risque pour leur transmission• Pérennité du maintien de la collecte dans les zones difficile ?

Les enjeux :

- ❖ Attractivité du métier d'éleveur : modernisation des installations, accompagnement technique
- ❖ Adaptation à la volatilité des marchés, aux aléas climatiques : accompagnement technique, formation
- ❖ Favoriser l'installation et la transmission des exploitations
- ❖ Emergence de nouvelles demandes : sans OGM, réduction des produits phytosanitaires

L'exploitation laitière moyenne en montagne, c'est :

- 118 ha quasi exclusivement en herbe
- 253 000 l de lait produits par 46 vaches laitières (5 500 l/vache/an)
- Quasi absence d'ateliers viande complémentaire
- Parfois une activité de diversification (transformation à la ferme, tourisme)
- En moyenne, 2,3 personnes travaillent sur l'exploitation



Source : Fermes des réseaux d'élevage

L'exploitation laitière moyenne en plaine, c'est :

- 187 ha dont 134 ha d'herbe, 15 ha de maïs ensilage, 38 ha de culture de vente
- 470 000 l de lait produits par 68 vaches laitières (7 400 l/vache/an)
- Un atelier viande complémentaire souvent présent (bœufs, taurillons, vaches allaitantes)
- En moyenne, 2,4 personnes travaillent sur l'exploitation



Source : Fermes des réseaux d'élevage

L'exploitation allaitante moyenne en plaine, c'est :

- 157 ha dont 108 ha d'herbe, 5 ha de maïs ensilage, 45 ha de culture de vente
- 75 vaches allaitantes
- Une production de taurillons
- En moyenne, 1,9 personnes travaillent sur l'exploitation



L'exploitation ovine moyenne en plaine, c'est :

- 162 ha dont 83 ha d'herbe, 79 ha de culture de vente
- 350 brebis
- Présence fréquente d'un autre atelier animal (vaches laitières ou allaitantes)
- En moyenne, 2 personnes travaillent sur l'exploitation



L'exploitation ovine moyenne en montagne, c'est :



- 77 ha tout en herbe
- 360 brebis
- Pas d'autres ateliers viande
- En moyenne, 1 personne travaille sur l'exploitation

L'agriculture et la forêt vosgienne, aujourd'hui ce sont :

- **5 600 actifs** dans l'agriculture et **5 400** dans la filière forêt-bois,
 - **1 750 exploitations** agricoles dont 50% ont une activité laitière
 - **150** exploitations **qui transforment** les produits de la ferme
 - **150** exploitations qui développent le **tourisme vert**
 - **350** exploitations **bio** ou en conversion
-
- Une **industrie agro-alimentaire** qui joue un rôle clé dans le tissu économique du département, avec 160 établissements et 4000 salariés
-
- Une **activité forestière dynamique** (1^{er} département forestier du Grand Est)
-
- **5 AOP** (munster, miel de sapin des Vosges, langres, le kirch et eau de vie de Mirabelle) et **1 IGP** (gruyère) dans le département.